


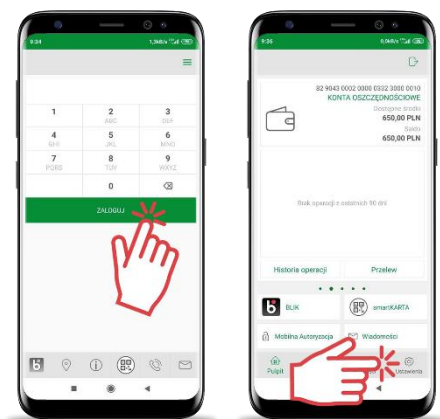
## Jak aktywować usługi BLIK ?

Proces aktywacji przedstawiamy na przykładzie wersji aplikacji dla urządzeń z systemem Android. Aktywacja dla urządzeń z systemem iOS jest analogiczna.

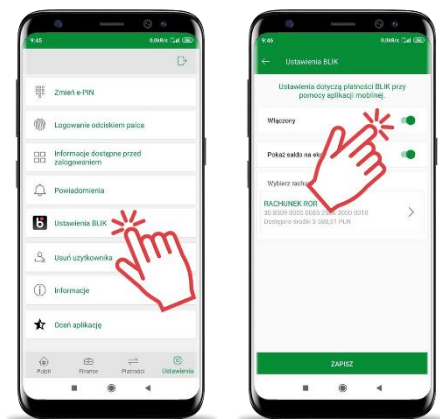
### 1. Zaktualizuj aplikację **Nasz Bank** lub **BS Sucha Mobilnie**



### 2. Zaloguj się do aplikacji i wejdź w opcje "Ustawienia"



### 3. Wybierz opcję "BLIK" i przesuń suwakiem na tryb "Włączony", a następnie **ZAPISZ** ustawienia



4. Zaakceptuj dyspozycję wpisując e-PIN lub używając cech biometrycznych i korzystaj z usług BLIK.

**Dołącz do milionów zadowolonych użytkowników !**